

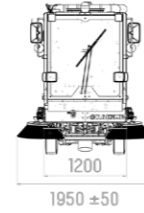
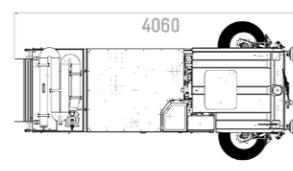
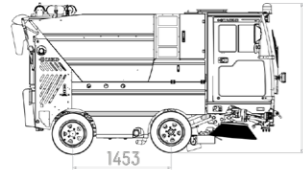
AGA 2100 Yol Süpürme Aracı

AGA 2100 Compact Road Sweeper



TEKNİK ÖZELLİKLER

TECHNICAL SPECIFICATIONS



GENEL BİLGİLER / GENERAL INFORMATION

Lastik Ebadı / Tire Size	175 / 75R 14
Dingil Mesafesi - Azami Yüklü Ağırlık / Wheelbase - Gross Vehicle Weight	1.430 mm / 4.500 kg
Boşaltma Yüksekliği / Dump Height	1.600 mm
Vakum Filtre Yüzey Alanı / Vacuum Filter Mesh Area	0,5 m ²
Hidrolik Filtre / Hydraulic Filtration	100 Mikron Emiş - 20 Mikron Dönüş 100 Micron Suction - 20 Micron Return
Sulama Pompası Bilgisi / Irrigation Pump Information	12V 2.8-3.8 bar 11lt/dk (min)
Tırmanma Kabiliyeti / Climbing Ability	27%
Çöp Hazne Yapısı / Garbage Hopper Structure	Paslanmaz Çelik (AISI304) / Stainless Steel (AISI304)
Süpürme Ve Seyir Hızı / Sweeping And Cruising Speed	0 - 15 km/h Ve 22 km/h
Fren / Brake	Hidrolik Tip Ön ve Arka Dinamik Fren Sistemi Hydraulic Type Front and Rear Dynamic Brake System Ön/Front: Hidroprnömatik/Hydropneumatic - Arka/ Rear: Bağımsız Yay / Amortisör / Independent Shock Absorber Spring System
Süspansiyon Sistemi / Suspension System	
Araç Bos Ağırlığı / Vehicle Curb Weight	3.100 kg
Tekerlek Dönüş Çapı / Wheel Turning Diameter	6.700 mm ± 100 mm
Çöp Tankı Tabanı, Yatayla Yaptığı Açısı / Tilting Angle	95° ± 5°
Çöp Kamyonu ve 1.100 lt Çöp Konteynerine Direkt Boşaltma Özelliği / Able to Dump to Garbage Compactor Tailgate and 1.100 lt Garbage Container Directly	

SÜPÜRME EKİPMANLARI / SWEEPING EQUIPMENTS

Ön Fırça / Front Brush	Ø 400 mm (0 - 150 dev / dk. Hidrolik Motor Tahrikli)
Vakum Hortumu Çapı / Suction Hose Diameter	Ø 200 mm
Vakum Ağız Genişliği / Suction Nozzle Width	650x400 mm
Süpürme Genişliği / Sweeping Width	1.500 mm - 1.900mm
Süpürme Kapasitesi / Sweeping Capacity	22.500 m ²
Kabinden Ayarlanabilir Fırça Devri / Variable and Adjustable Brush Speed	

KAPASİTE BİLGİLERİ / CAPACITY INFORMATION

Çöp Haznesi Brüt Hacim Hopper Gross Volume	2 m ³
Yakıt Tankı / Fuel Tank	65 lt
Yük Kapasitesi / Payload Capacity	1.000 kg
Su Tankı / Water Tank	300 lt
Hidrolik Tankı / Hydraulic Tank	130 lt

MOTOR BİLGİSİ / ENGINE INFORMATION

Marka - Model Brand - Model	2.2 lt 4 Silindirli Su Soğutmalı Perkins Motor 2.2 lt 4 Cylinder Water Cooled Perkins Engine
Güç / Power	74 hp / 55 kW @2800 RPM
Tork / Torque	270 Nm @ 1.800 rpm
Emisyon / Emission	EU Stage V
Çalışma Devri Engine Speed	1.600 rpm

FAN

Tip / Type	Dinamik Balansı Alınmış ve Paslanmaya Karşı Dirençli Ağır Hizmet Fanı / Heavy Duty, Dynamically Balanced Impeller With Multivane Corrosion Resistance Blades
Fan Çalışma Devri / Fan Operation Speed	3000 - 4000 rpm
Fan Debisi / Fan Air Flow Capacity	8.500 m ³ /h
Yapı Malzemesi / Production Material	Paslanmaz Çelik (AISI304) / Stainless Steel (AISI304)

KABİN - KONTROL PANELİ / CABIN - CONTROL PANEL

Ayarlanabilir Teleskopik Hidrolik Direksiyon / Adjustable and Telescopic Hydraulic Steering Wheel
Ergonomik Kabin, Tek Kişilik Koltuk / Single Seat Ergonomic Cabin
Kabin İçi Havalandırma ve Klima / Air Conditioner
Kolay Servis Erişimi, Devrilebilir Kabin / Tilttable Cabin for Easy Service Access
Radio-Usb-Aux / Radio-Usb-Aux
Motor Devir Göstergesi / Engine rpm Display
Motor Çalışma Saati / Engine Operation Display
Su Tankı Seviyesi Göstergesi / Water Tank Level Indicator
Yakıt Seviyesi Göstergesi / Fuel Level Indicator
Ön ve Arka Kamera Kontrol Sistemi, 7" Ekran / Camera System With in Cabin 7" Screen
Yüksek Basıncılı Yıkama Sistemi (15 Lt. / 150 Bar) / Bar Water Pump With High Pressure Washing Gun (15 Lt. / 150 Bar)
Çöp Haznesi Kalkma Sesli İkazı / Garbage Hopper Lift Audible Warning
Kamera Kontrol Sistemi / Camera Control System
Ön Tekerden Manevra Yapabilme Kabiliyeti / Front Wheel Maneuverability
5 Metre Uzunluğunda Arka Emiş Hortumu / Rear Suction Hose 5Mt.

OPSİYONELLER / OPTIONS

Kar Bıçağı / Snow Blade
Kar Süpürücü Fırça / Snow Sweeping Brush
Mıknatıs / Magnet

